

KCR3

기업신용평가서 (종합)

기업명 | (주)울도

대표자 | 박길승

작성일 | 2023년 05월 26일

유효기간 | 2024년 05월 25일

유의사항 본 보고서는 "신용정보의 이용 및 보호에 관한 법률"에 따라 작성되었으며, 당해 기업이 제출한 자료를 근거로 하여 평가한 것으로 업무의 참고용으로만 제공되는 것이며, 활용에 따른 판단이나 결정에 대하여 당사는 책임을 지지 아니합니다.

신용등급은 당사의 신용평가 기준 및 절차에 의거하여, 대상 기업에 대한 일정시점에서의 상거래 신용능력을 평가한 것이며, 당해 기업의 상거래신용능력을 보증하는 것은 아닙니다.


본 보고서는 업무참고용으로 조달청 등 공공기관 입찰 적격심사에 활용하실 수 없습니다.

이 보고서에 대한 자세한 문의는 한국평가데이터(주) 고객센터 (TEL:1811-8883)으로 연락하여 주시기 바랍니다.



CONTENTS

- I. 기업신용등급
- II. 신용평가요약
- III. 기업현황
- IV. 사업현황
- V. 재무현황
- VI. 신용정보
- VII. 부가보고서





I. 기업신용등급

회사명 : (주)올도 대표자명 : 박길승 사업자번호 : 140-81-13234

기업개요

기업명	(주)올도
대표자	박길승
법인(주민)번호	135511-0167037
사업자번호	140-81-13234
본사주소	(15416) 경기 안산시 단원구 변영로94번길 13 (성곡동)
업종	(C24221) 동 압연, 압출 및 연신제품 제조업
주요제품명	황동 배관자재, 정수기부품 외
종업원수	12명 (연구소 소속 1명 포함)
기업규모	소기업 (업종별 평균매출액등의 산정 기준)

신용등급

기업신용평가등급	현금흐름 등급
BB	CR-4
평가기준일	2023년 05월 26일
재무기준일	2022년 12월 31일

경영규모 (단위:백만원)	재무기준일	총자산	납입자본금	자기자본	매출액	순이익
	2022-12-31	7,260	50	1,875	8,946	16

신용등급이력

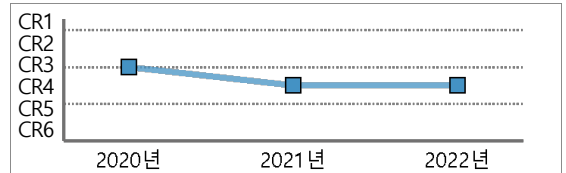
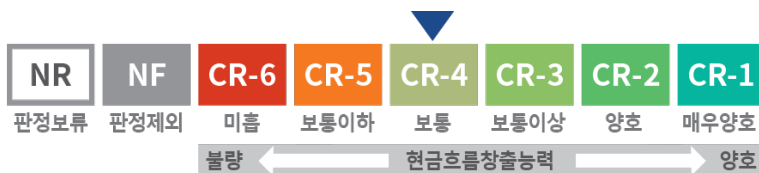
평가기준일	재무기준일	신용등급	변동
2023-05-26	2022-12-31	BB	-
2022-07-18	2021-12-31	BB	



신용등급 분포현황



현금흐름이력



등급평정의견

동사의 업력(17년), 대표자의 동업계 경력(19년), 매출추이(2022년 결산기준 매출액 8,946백만원, 매출액증가율 34.39%), 재무안정성(부채비율 287.24% 과 차입금의존도 66.39%), 수익성(영업이익률 1.5%), 현금창출능력(보통)과 함께 장래의 경제여건 및 시장환경 변화에 따른 전반적인 영업실적 및 재무구조의 변동가능성과 적응력 등을 종합적으로 고려할 때 신용능력이 보통이상 수준으로 판단되어 신용등급을 BB 등급으로 평정함.



I. 기업신용등급

회사명 : (주)올도 대표자명 : 박길승 사업자번호 : 140-81-13234

■ 종합의견

[기업개요]

(주)올도(이하 '동사')는 2006년 1월 설립된 비외감법인으로 동 압연, 압출 및 연신제품 제조업 (주력제품(사업) : 황동 배관자재, 정수기부품 외) 등을 영위 중이며, 2022년 12월말 현재 총자산 7,260백만원, 자기자본 1,875백만원 (납입자본금 50백만원), 조사기준일 현재 종업원 12명(연구소 소속 1명 포함) 규모의 중소기업으로 주요 관계기업으로는 연태올도금속제품유한공사(제조업) 등이 있음.

[대표자/경영진]

대표이사 박길승(1981년생, 남)은 장안전문대학 유통학과를 졸업하였고, 올도메탈(2004년~2006년, 최종직위:직원)에서 근무한 경험을 바탕으로 대표이사에 취임하여 동사의 경영전반을 총괄하고 있으며, 대표자로서 종사기간은 17년 5개월, 동업계 종사기간은 19년 5개월임.

[사업현황]

동사는 경기 안산시 단원구 번영로94번길 13 (성곡동)에 본점(자가)을 두고 있음.

주요 매입처로는 수입, (주)아이엠아이, 범양금속공업(주), (주)에스티커넥션, (주)스토텍 등이 있고, 주요 매출처로는 (주)워피온, 코웨이(주), 올도메탈, (주)현대렌탈케어, (주)워터피아 등이 있으며, 최근년도 영업실적은 다음과 같음.

2020년도 매출액 6,265백만원, 당기순이익 195백만원
 2021년도 매출액 6,657백만원, 당기순이익 56백만원
 2022년도 매출액 8,946백만원, 당기순이익 16백만원
 2023년 1~3월 매출액 1,696백만원(부가세신고기준)

[재무분석]

동사의 수익성 측면에서 살펴보면, 2022년 기준 매출액증가율 34.39%(업종평균27.16%)로 상위 50%에 해당되며 동종업계 대비 무난한 수준이고, 영업이익률은 1.50%(업종평균4.08%)로 하위 20%에 해당되며 동종업계 대비 다소 저조한 수준이며, 이자보상배수는 1.14배(업종평균4.53배)로 하위 10%에 해당되며 동종업계 대비 저조한 수준임.

재무구조의 안정성 측면에서 살펴보면, 동사의 2022년 기준 총차입금은 4,819백만원이며, 차입금의존도는 66.39%(업종평균46.01%)로 하위 25%에 해당되며 동종업계 대비 다소 저조한 수준이고, 부채비율은 287.24%(업종평균179.78%)로 하위 40%에 해당되며 동종업계 대비 다소 저조한 수준임.

또한 현금흐름 측면에서 최근 2년간 영업활동 조달현금이 정(+)의 상황이고, 2022년도의 차입금 대비 FCF 비율이 -75.33%(업종평균2.01%)로 하위 5%에 해당되며 동종업계 대비 저조한 수준임.

[신용정보]

조사기준일 현재 신용정보조회 결과 연체 등 채무불이행 정보 없음.

II. 신용평가요약

회사명 : (주)올도 대표자명 : 박길승 사업자번호 : 140-81-13234

■ 주요주주 및 관계회사현황

주요주주	지분율(%)	관계회사	지분율(%)
박길승	50.00	연태올도금속제품유한공사	-
박종석	35.00		
이봉애	15.00		

■ 주요거래처

주요매출처	거래비중(%)	주요매입처	거래비중(%)
(주)위피온	50.66	수입	55.34
코웨이(주)	33.93	(주)아이엠아이	2.91
올도메탈	3.19	범양금속공업(주)	2.56

■ 신용정보 요약

구 분	최종발생일자	등록건수(내역)	등록금액(백만원)
채무불이행	기업	-	
	대표자	-	
소송정보		-	
당좌거래정지		-	

■ 회생절차/워크아웃

등록일	내용

■ 주요재무사항

(단위 : 백만원)

구 분	2020-12-31	2021-12-31	2022-12-31
총자산	3,369	3,978	7,260
부채총계	1,566	2,119	5,385
자본총계	1,802	1,858	1,875
매출액	6,265	6,657	8,946
영업이익	249	86	134
순이익	195	56	16

■ 주요재무비율

(단위 : %, 회)

구 분	2020-12-31	2021-12-31	2022-12-31
영업이익률	3.97	1.28	1.50
자기자본이익률	11.41	3.06	0.88
부채비율	86.91	114.03	287.24
매출채권회전율	8.51	6.60	7.69
매출액증가율	3.18	6.26	34.39
총자산증가율	13.39	18.07	82.52

■ 요약 현금흐름분석

(단위 : 백만원)

구 분	2020-12-31	2021-12-31	2022-12-31
현금영업이익	9	196	191
경상활동후 현금흐름	-86	186	59
투자활동후 현금흐름	-23	-17	-3,811
재무활동후 현금흐름	134	210	-247

■ 현금흐름등급

▷ 별첨 현금흐름등급의 정의 참조

<h1>CR-4</h1>	현금흐름 창출능력이 보통으로 장래 경제여건 및 환경악화에 따라 현금흐름 저하 가능성이 존재함
재무기준일 2022년 12월 31일	등급내용 : 보통 (CR-1:매우양호 ~ CR-6:미흡)

II. 신용평가요약

회사명 : (주)올도 대표자명 : 박길승 사업자번호 : 140-81-13234

■ 여신건전성등급



차입금의존도가 국내 기업의 평균수준을 상회하는 상태에서 금년들어 금융기관 자금성 신용공여액이 다소 감소추세를 보이고 있으나 아직은 국내 국내 평균 수준에 미달하는 취약한 상황이며 3개월 이내 만기도래 차입금 비중이 전체의 40% 이하로서 단기적인 상환압박은 적은 편이나 전반적인 대출이용 패턴의 개선이 필요한 상황임.

■ 차입금변동현황(재무제표 기준)

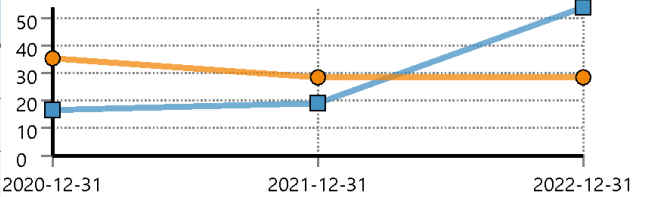
(단위 : 백만원, %)

항목	2020-12-31		2021-12-31		2022-12-31	
	금액	비중	금액	비중	금액	비중
단기 차입금	단기차입금	-	-	-	-	-
	(외화단기차입금)	-	-	-	-	-
	유동성장기부채	-	-	-	-	-
	(유동성외화장기차입금)	-	-	-	-	-
	소계	-	-	-	-	-
장기 차입금	사채	-	-	-	-	-
	장기차입금	1,029	100.00	1,255	100.00	4,820
	(외화장기차입금)	-	-	-	-	-
	금융리스부채	-	-	-	-	-
	소계	1,029	100.00	1,255	100.00	4,820
차입금 합계	1,029	100.00	1,255	100.00	4,820	100.00

■ 차입금/매출액 비율

(단위 : %)

구 분	2020-12-31	2021-12-31	2022-12-31
당해기업 (■)	16.42	18.86	53.88
업종 평균 (●)	35.22	28.40	28.40
비 교 수 준	양호	양호	미흡

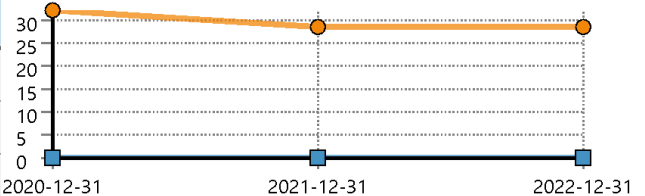


(주)올도의 22년 기준 차입금/매출액비율은 하위 30%에 해당되며 동종업계 대비 미흡(한) 수준입니다.

■ 단기차입금/총차입금 비율

(단위 : %)

구 분	2020-12-31	2021-12-31	2022-12-31
당해기업 (■)	-	-	-
업종 평균 (●)	32.20	28.55	28.55
비 교 수 준	양호	양호	양호



(주)올도의 22년 기준 단기차입금/총차입금비율은 상위 25%에 해당되며 동종업계 대비 양호(한) 수준입니다.

II. 신용평가요약

회사명 : (주)올도 대표자명 : 박길승 사업자번호 : 140-81-13234

■ 판매거래등급



판매거래금액중 거래비중이 98.94% 차지하는 판매처의 신용도를 분석함.

전체 판매처의 신용상태를 분석할 때 판매처의 신용등급이 안정 이상인 판매처는 23개 업체, 거래비중 98.94%로 신용도가 낮은 업체의 거래금액이 더 낮음. 전반적으로 거래기업의 신용상태가 양호하며, 신용도가 우수한 판매처와의 지속적인 거래관계 유지가 필요. 평가대상기업의 반기 부가세자료만 제공되어져서 거래등급은 산출하였으나, 분석대상기간이 짧아 각 기업의 거래관계 분석은 유보합니다.

■ 매출처

(단위 : 백만원, %)

순위	기업명	사업자번호	거래기간 (년)	거래품목명	2022-01-01 ~ 2022-12-31	
					거래금액	거래비중
1	(주)위피온	128-86-38884	-		4,532	50.66
2	코웨이(주)	307-81-06054	-		3,035	33.93
3	올도메탈	133-03-22794	-		286	3.19
4	(주)현대렌탈케어	818-87-00076	-		253	2.83
5	(주)위터피아	128-86-88818	-		144	1.61

■ 전체 매출처 거래등급 분포

거래등급 구분	업체수	거래금액	거래비율	매출처 거래등급별 업체수
매우우수	3	2,144	58.02	
우수	8	281	7.61	
안정	12	1,231	33.31	
검토	-	-	-	
주의	-	-	-	
보류	3	14	0.37	
합계	26	3,670	99.31	

▶ 거래등급 : 한국평가데이터가 보유한 최근 3년 이내 기업신용등급을 아래와 같이 구분함

매우 우수	우수	안정	검토	주의	보류
AAA ~ A+	A ~ BBB-	BB+ ~ B-	CCC+ ~ CCC-	CC ~ D	등급 없음

II. 신용평가요약

회사명 : (주)올도 대표자명 : 박길승 사업자번호 : 140-81-13234

구매거래등급



구매거래금액중 거래비중이 72.83% 차지하는 구매처의 신용도를 분석함.
 전체 구매처의 신용상태를 분석할 때 구매처의 신용등급이 안정 이상인 구매처는 35개 업체, 거래비중 71.95%로 신용도가 낮은 업체의 거래금액이 더 낮음. 2개 업체의 신용상태에 대해 꾸준한 모니터링이 필요하며, 신용도가 우수한 구매처와의 지속적인 거래관계 유지가 필요. 평가대상기업의 반기 부가세자료만 제공되어져서 거래등급은 산출하였으나, 분석대상기간이 짧아 각 기업의 거래관계 분석은 유보합니다.

매입처

(단위 : 백만원, %)

순위	기업명	사업자번호	거래기간 (년)	거래품목명	2022-01-01 ~ 2022-12-31	
					거래금액	거래비중
1	수입	--	-		6,493	55.34
2	(주)아이엠아이	134-81-01349	-		341	2.91
3	범양금속공업(주)	139-81-04977	-		300	2.56
4	(주)에스티커넥션	134-86-84229	-		153	1.30
5	(주)스툼테크	109-81-59637	-		138	1.18

전체 매입처 거래등급 분포

거래등급 구분	업체수	거래금액	거래비율	매입처 거래등급별 업체수
매우우수	4	1	0.09	
우수	14	242	28.57	
안정	17	367	43.29	
검토	2	6	0.70	
주의	2	1	0.17	
보류	28	226	26.64	
합계	67	843	99.46	

거래등급 : 한국평가데이터가 보유한 최근 3년 이내 기업신용등급을 아래와 같이 구분함

매우 우수	우수	안정	검토	주의	보류
AAA ~ A+	A ~ BBB-	BB+ ~ B-	CCC+ ~ CCC-	CC ~ D	등급 없음

II. 신용평가요약

회사명 : (주)올도 대표자명 : 박길승 사업자번호 : 140-81-13234

주요 RISK 항목

구 분	항목	내용	2020년	2021년	2022년	
감사의견	감사의견	감사의견이 한정 이하 여부				
신용등급	신용등급취약	신용등급 CCC이하 신용등급 B이하 이면서 현금흐름등급 CR5이하				
	신용등급변동	직전년도 대비 신용등급 3단계 이상 하락				
영업활동	매출급감	매출액이 전기대비 20% 이상 하락				
	매출원가 과다	매출원가율이 85%이상	✓	✓	✓	
	매출채권 과다	매출채권 회수기간이 4개월 이상				
	매입채무 과다	매입채무 미지급기간이 4개월 이상				
	재고자산 과다	적정 재고 회전기간이 3개월 이상	✓	✓		
수익성	영업손실 발생	영업손실 발생				
	당기순손실발생	당기순손실 발생				
투자활동	토지투자/매각	장부상 토지 금액이 전기 대비 20% 이상 증감				
	건물투자/매각	장부상 건물 금액이 전기 대비 20% 이상 증감				
	기계장치투자/매각	장부상 기계장치 금액이 전기 대비 20% 이상 증감		증가		
	건설중인 자산투자	장부상 건설중인자산 금액이 전기 대비 20% 이상 증가				
재무안정성	단기차입금 과다	단기차입금 비중이 총자산의 40% 이상				
	차입금 과다	장·단기차입금, 사채 등 차입금 비중이 총자산의 50% 이상			✓	
	부채비율 과다	부채비율이 200% 이상			✓	
	일부자본잠식	"자본총계 < 납입자본금"으로 자본금의 일부가 잠식				
	완전자본잠식	"자본총계 < 0"으로 자본금이 완전 잠식				
	대여금(가지급금)	대여금 비중이 총자산의 10% 이상				
		주주·임원·종업원 단기대여금 존재 여부				
가수금	주주·임원·종업원 단기차입금 존재 여부					
현금흐름	영업현금흐름(-)	영업현금흐름 마이너스 발생	✓			
	경상현금흐름(-)	경상현금흐름 마이너스 발생	✓			

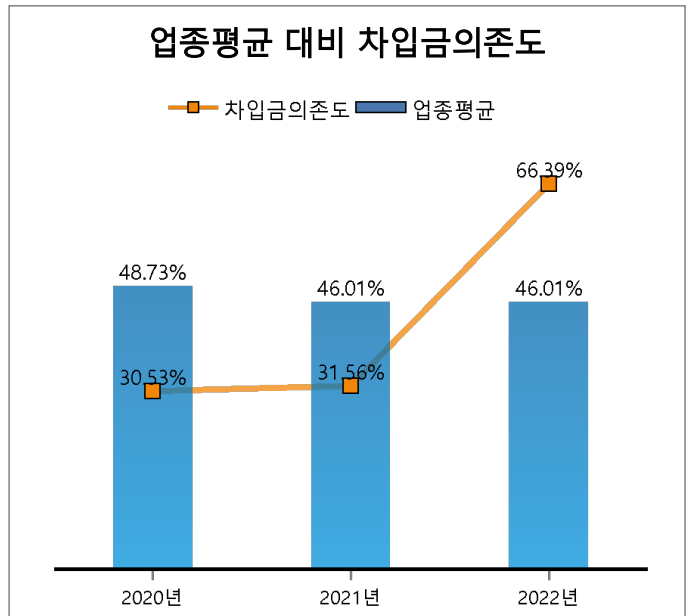
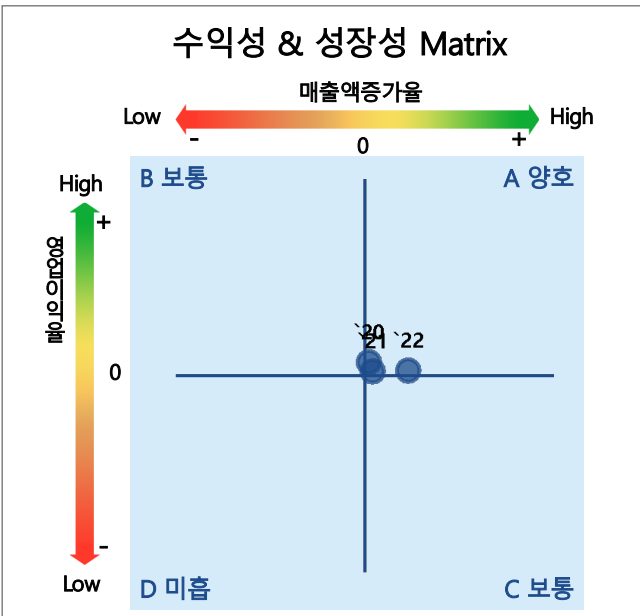
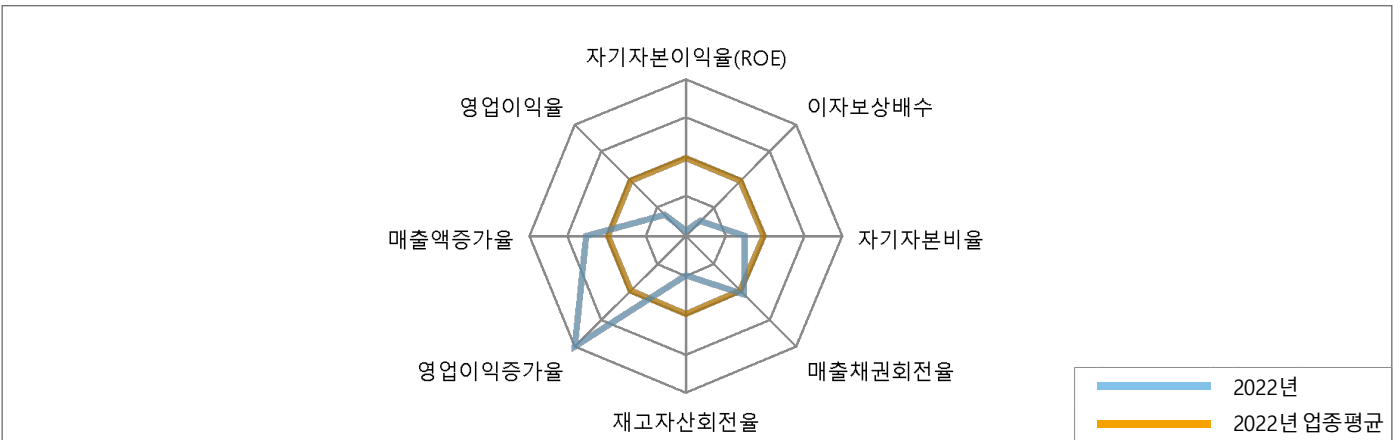
II. 신용평가요약

회사명 : (주)을도 대표자명 : 박길승 사업자번호 : 140-81-13234

주요재무비율

주요재무비율			2020-12-31		2021-12-31		2022-12-31	
			대상기업	업종평균	대상기업	업종평균	대상기업	업종평균
안정성	자기자본비율	%	53.50	33.79	46.72	34.64	25.82	34.64
	이자보상배수	배	6.28	2.95	2.51	4.53	1.14	4.53
	차입금의존도	%	30.53	48.73	31.56	46.01	66.39	46.01
수익성	매출원가율	%	92.33	87.49	94.29	87.80	94.37	87.80
	영업이익률	%	3.97	3.65	1.28	4.08	1.50	4.08
	자기자본이익률(ROE)	%	11.41	10.12	3.06	14.65	0.88	14.65
성장성	총자산증가율	%	13.39	4.17	18.07	9.18	82.52	9.18
	매출액증가율	%	3.18	1.13	6.26	27.16	34.39	27.16
	영업이익증가율	%	-23.51	2.55	-65.59	22.87	56.69	22.87
활동성	매출채권회전율	회	8.51	6.49	6.60	7.40	7.69	7.40
	재고자산회전율	회	3.67	9.99	3.85	11.80	5.82	11.80
	총자산회전율	회	1.98	1.25	1.81	1.44	1.59	1.44

주요 재무현황 분석





Ⅲ. 기업현황

기업개요

회사명 : (주)올도 대표자명 : 박길승 사업자번호 : 140-81-13234

■ 기업개요

기업명	(주)올도	대표자	박길승			
본사주소	(15416) 경기 안산시 단원구 변영로94번길 13 (성곡동)					
전화번호	032-715-7856	팩스번호	032-814-7855			
설립일자	2006년 01월 11일	홈페이지	yd-global.co.kr			
사업자번호	140-81-13234	법인(주민)번호	135511-0167037			
기업규모	소기업	기업형태	일반법인			
업종분류	(C24221) 동 압연, 압출 및 연신제품 제조업					
	제조업 > 1차 금속 제조업 > 1차 비철금속 제조업					
주요제품명	황동 배관자재, 정수기부품 외					
주거래은행	신한은행 기업마케팅부		당좌거래은행			
소속계열/그룹			종업원수		12명 (연구소 소속 1명 포함)	
경영규모 (단위: 백만원)	재무기준일	총자산	납입자본금	자기자본	매출액	순이익
	2022-12-31	7,260	50	1,875	8,946	16

■ 사업부문 및 주요제품(상품)

사업부문	주요제품(상품)	매출구성비(%)
동 압연, 압출 및 연신제품 제조업	황동 배관자재, 정수기부품 외	100.00

■ 직원현황

(단위: 명)

기준일자	사무직	기술직		생산/기능직	기타	합계
		연구소 소속	일반 기술직			
2023-05-26	3	1	1	7	-	12

■ 주요관계기업

(단위: 백만원)

기업명	대표자	사업자번호	결산일	총자산	매출액	당기순이익	관계내용
연태올도금속제품유한공사	이영준			-	-	-	중국 현지 법인



Ⅲ. 기업현황

기업개요

회사명 : (주)올도 대표자명 : 박길승 사업자번호 : 140-81-13234

■ 연혁

연 월	내 용
2006-01	비철가공업 등을 목적으로 대표이사 박길승에 의해 경기 시흥시 금오로130번길 14(무지내동) 소재에서 (주)올도 설립[납입자본금 50백만원]
2015-02	본점을 인천 남동구 남동서로 111(고잔동) 소재로 이전
2017-02	본점을 인천 남동구 호구포로14번길 88(고잔동, 168블럭16롯데) 소재로 이전
2017-03	현대렌탈케어 1차협력사 등록
2017-04	교원 L&C 1차 협력사 등록
2019-12	LG전자 2차 협력사 평가등록
2020-02	KC인증마크 획득
2021-09	코웨이 1차 협력사 등록
2022-04	세스코 1차 공급사 등록
2022-11	본점을 경기 안산시 단원구 번영로94번길 13 (성곡동) 소재로 이전

■ 합병, 영업양수도 등

구 분	일 자	대 상 기 업 명	사업자번호	내 용



Ⅲ. 기업현황

경영진 및 주주현황

회사명 : (주)올도 대표자명 : 박길승 사업자번호 : 140-81-13234

▣ 대표자 인적사항

구 분	대표이사및사원	성 명	박길승
실제경영자와의 관계	본인	직 위	대표이사
취 임 일 자	2006년 01월 11일	생 년 월 일	1981년 08월 04일
대표자 종사기간	17년 5개월	동업계 종사기간	19년 5개월
최종출신학교	2004년 02월 장안대학 유통학과 졸업		
자 격 증			

▣ 대표자 주요경력

기 간	근 무 처	근무처업종	담당업무	최종직위
2004.01 ~ 2006.01	올도메탈	제조업	생산,영업관리	직원
2006.01 ~	(주)올도	제조업	총괄	대표이사

▣ 대표자 거주주택

주소	도로명주소	(13979) 경기 안양시 만안구 박달로 453 104동 4층 401호 (박달동, 한라비발디아파트)		
	지 번 주 소	(13979) 경기 안양시 만안구 박달동 114번지 한라비발디아파트 104동 4층 401호		
면 적	대지 : 27㎡ (8평) 건물 : 85㎡ (26평)			
소 유 자 명	박길승	소유자와의 관계	본인	
임 차 내 역	임차보증금 : - 백만원		월세 :	- 천원
비 고				

▣ 대표자 소유부동산

부동산소유여부	여	소유부동산 권리침해여부	권리침해 부		
기 타 사 항					
기타소유 부동산	소재지	대지(㎡)	건물(㎡)	권리침해여부	
		-	-		
		-	-		
		-	-		



Ⅲ. 기업현황

경영진 및 주주현황

회사명 : (주)올도 대표자명 : 박길승 사업자번호 : 140-81-13234

■ 대표자경영이력정보(법인)

순번	기업명	법인번호	소재지	법인등기정보 (조회일자)	휴폐업상태 (조회일자)	기업신용상태 (조회일자)
1	올도	135511-0167037	경기 안산시 단원구	정상 (2023-05-09)	부가가치세 일반과세자 (2023-05-20)	해당사항없음 (2023-05-26)
구분	직위		취임일자(중임,선임 등 포함)		퇴임일자(사임,해임 등 포함)	
현직	대표이사		2017-02-21			
현직	사내이사		2017-02-21			

■ 대표자경영이력정보(개인사업자)

순번	기업명	사업자번호	소재지	직위 (기준일자)	휴폐업상태 (조회일자)	기업신용상태 (조회일자)

※ 상기 정보는 한국평가데이터에서 수집한 각종 정보를 가공하여 제공하는 것으로 DB업데이트 시점 또는 평가 시점 등에 따라 실제와 차이가 있을 수 있습니다.



Ⅲ. 기업현황

경영진 및 주주현황

회사명 : (주)올도 대표자명 : 박길승 사업자번호 : 140-81-13234

■ 경영진 현황

등기여부	실제경영자와의 관계	직위	성명	생년월일	담당업무	비고
등기	본인	대표이사	박길승	1981-08-04	총괄	
등기	가족	사내이사	박종석	1954-01-17	개발	대표이사의 부친
등기	가족	감사	이봉애	1959-05-22	감사	대표이사의 모친

■ 주주현황

주 주 명	실제경영자와의 관계	회사와의 관계	소유주식수(주)	지분율(%)	비고
박길승	본인	대표이사	5,000	50.00	
박종석	가족	임원	3,500	35.00	
이봉애	가족	임원	1,500	15.00	

주당액면가 5,000원 주식수 10,000주 계(주주수 : 3명 총액 : 50 백만원)



Ⅲ. 기업현황

사업장현황

회사명 : (주)올도 대표자명 : 박길승 사업자번호 : 140-81-13234

■ 사업장

구 분	사업자번호	소재지 주소	소유여부	권리침해여부
본사	140-81-13234	경기 안산시 단원구 번영로94번길 13 (성곡동)	여	권리침해 부

■ 주사업장 개요

주소	도로명주소	(15416) 경기 안산시 단원구 번영로94번길 13 (성곡동)		
	지번주소	(15416) 경기 안산시 단원구 성곡동 700-9		
면적	대지 : 1,652㎡ (500평)	건물 : 934㎡ (283평)		
소유여부	여	소유자명	(주)올도	
임차내역	임차보증금 : - 백만원	월세 :	- 천원	
권리침해여부	권리침해 부	담보제공여부	여	
주요제품(상품)	황동 배관자재, 정수기부품 외			
기타사항				

■ 주사업장 부동산현황

(단위 : 백만원)

부동산 고유번호	구분	주소	면적(㎡)		소유자	권리침해여부	담보현황	
			대지	건물			여부	설정액
1350-1996-716094	토지 등기	경기 안산시 단원구 성곡동 700-9번지	1,652	-	주식회사올도	권리침해 부	여	4,320
1350-1996-731090	건물 등기	경기 안산시 단원구 성곡동 700-9번지	-	934	주식회사올도	권리침해 부	여	4,320



Ⅲ. 기업현황

사업장현황

회사명 : (주)올도 대표자명 : 박길승 사업자번호 : 140-81-13234

■ 설비현황

(단위 : 백만원)

설비명	2020-12-31			2021-12-31			2022-12-31		
	장부가액	감가상각액	증감액	장부가액	감가상각액	증감액	장부가액	감가상각액	증감액
토지	-	-	-	-	-	-	3,461	-	3,461
건물 및 부속설비	-	-	-	-	-	-	313	8	313
건설중인 자산	-	-	-	-	-	-	-	-	-
구축물	3	2	-	2	2	-	8	3	5
기계장치	-	143	-	46	146	46	50	157	4
시설장치	-	-	-	-	-	-	-	-	-
선박	-	-	-	-	-	-	-	-	-
차량운반구	58	73	-25	40	91	-18	27	108	-12
공구가구비품	1	15	-1	-	16	-1	24	18	24
기타유형자산	-	-	-	-	-	-	-	-	-
합계	62	233	-27	89	255	27	3,884	293	3,795

IV. 사업현황

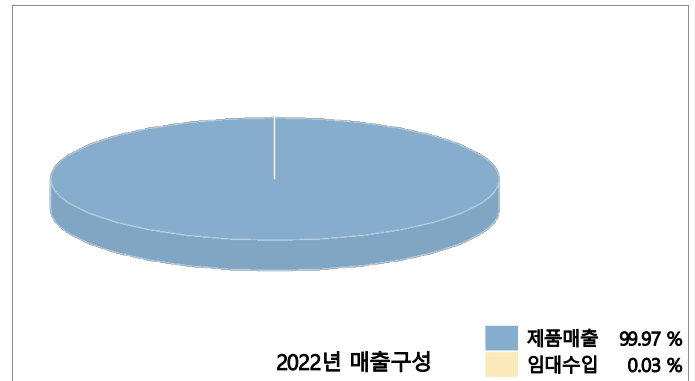
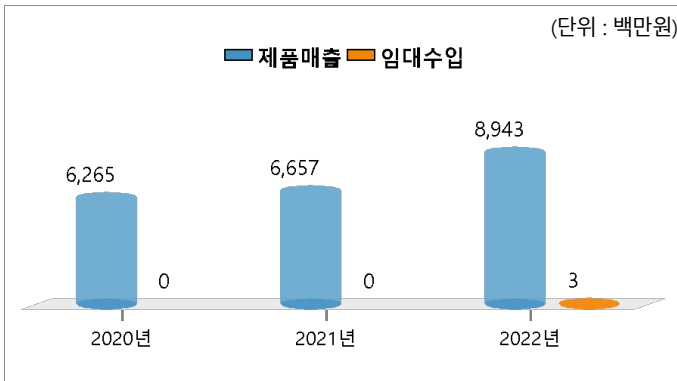
매출현황

회사명 : (주)올도 대표자명 : 박길승 사업자번호 : 140-81-13234

연도별 매출현황

(단위 : 백만원, %)

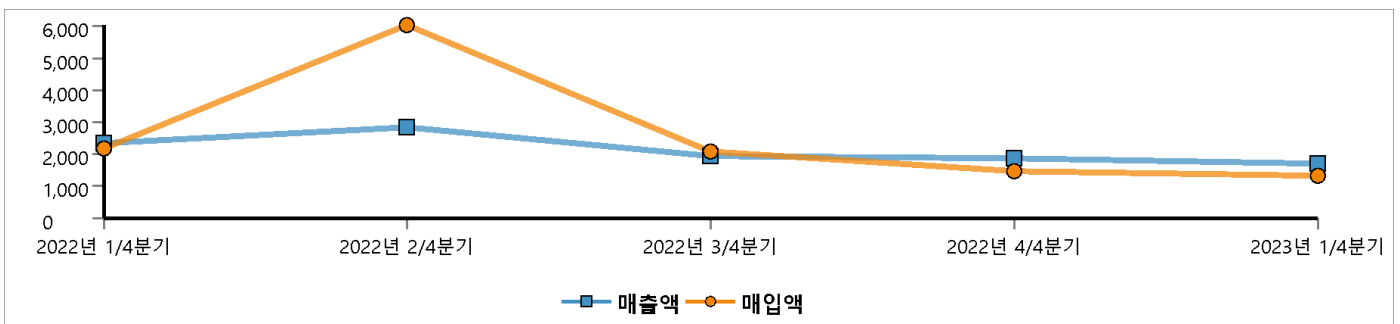
항목	2020-12		2021-12		2022-12	
	금액	구성비	금액	구성비	금액	구성비
제품매출	6,265	100.00	6,657	100.00	8,943	99.97
임대수입	-	-	-	-	3	0.03
합계	6,265	100.00	6,657	100.00	8,946	100.00



부가세 신고내역(매출액,매입액)

(단위 : 백만원)

구분	2022년				2023년				분기평균
	1/4분기	2/4분기	3/4분기	4/4분기	1/4분기	2/4분기	3/4분기	4/4분기	
매출액	2,338	2,827	1,926	1,855	1,696	-	-	-	2,128
매입액	2,173	6,046	2,064	1,451	1,313	-	-	-	2,609
매입/매출 (%)	92.93	213.86	107.15	78.21	77.43	-	-	-	113.92





IV. 사업현황

주요거래처

회사명 : (주)올도 대표자명 : 박길승 사업자번호 : 140-81-13234

■ 매출처

(단위 : 백만원, %)

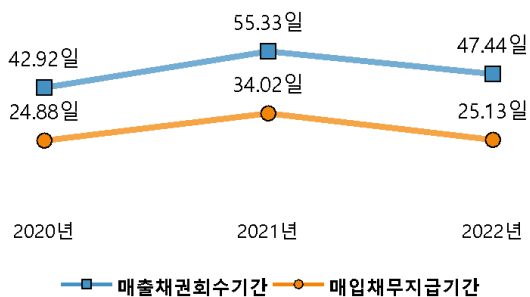
순위	기업명	사업자번호	거래기간 (년)	거래품목명	2022-01-01 ~ 2022-12-31	
					거래금액	거래비중
1	(주)워피온	128-86-38884	-		4,532	50.66
2	코웨이(주)	307-81-06054	-		3,035	33.93
3	올도메탈	133-03-22794	-		286	3.19
4	(주)현대렌탈케어	818-87-00076	-		253	2.83
5	(주)위터피아	128-86-88818	-		144	1.61
6	(주)아이엠아이	134-81-01349	-		143	1.60
7	(주)피코그램	109-81-76863	-		141	1.58
8	상도전기공업(주)	133-81-23791	-		86	0.96
9	코웨이(주)인천지점	131-85-37832	-		85	0.95
10	기타		-		241	2.69

■ 매입처

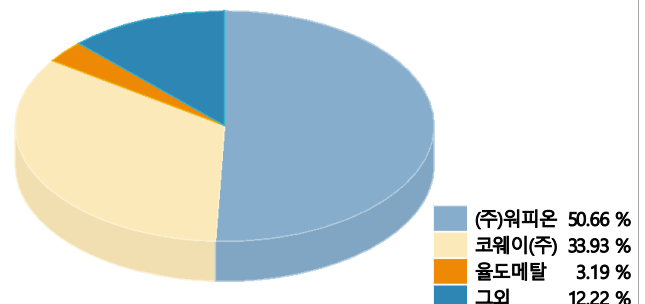
(단위 : 백만원, %)

순위	기업명	사업자번호	거래기간 (년)	거래품목명	2022-01-01 ~ 2022-12-31	
					거래금액	거래비중
1	수입	--	-		6,493	55.34
2	(주)아이엠아이	134-81-01349	-		341	2.91
3	범양금속공업(주)	139-81-04977	-		300	2.56
4	(주)에스티커넥션	134-86-84229	-		153	1.30
5	(주)스툼테크	109-81-59637	-		138	1.18
6	수현건설	381-68-00312	-		133	1.13
7	(주)조은씨엔씨	130-86-90262	-		129	1.10
8	올도메탈	133-03-22794	-		92	0.78
9	(주)엠앤씨엘	812-88-00963	-		77	0.66
10	기타		-		3,877	33.04

평균 결제기간(재무제표 기준)



매출처 거래비중



IV. 사업현황

연구개발현황

회사명 : (주)올도 대표자명 : 박길승 사업자번호 : 140-81-13234

■ 기업부설 연구소 현황

연구소 보유여부	연구소 구분	설립일자	연구원수
보유	공인된 연구개발전담부서		1명

구분	최초인정일	연구소명	연구분야	연구소 소재지
공인된 연구개발전담부서	2015-10-28	연구전담부서	금속	경상남도 창원시 마산합포구 마산대로 108

■ 연구개발비용

(단위 : 백만원, %)

구분		2020-12-31	2021-12-31	2022-12-31
대차대조표	개발비(무형자산)	-	-	-
손익계산서	연구비	-	-	-
	경상개발비	-	-	-
	소계	-	-	-
제조원가명세서	연구비	-	-	-
	경상개발비	38	40	40
	소계	38	40	40
연구개발비 합계		38	40	40

■ 지적재산권

종류	등록상태	명칭			
		국내/국외 구분	등록번호	등록일자	권리권자
특허권	등록	상부 조임식 싱크 수전			
국내	10-2308984	2021-09-29	박종석	임원	
특허권	등록	에어컨 냉매관 연결용 서비스 밸브			
국내	10-2166447	2020-10-08	박길승	대표이사	
특허권	등록	상부 조임식 싱크 수전			
국내	10-2028863	2019-09-27	주식회사 올도	본인	
특허권	등록	에어컨 냉매관 연결용 서비스 밸브			
국내	10-1440223	2014-09-03	주식회사 올도	본인	
특허권	등록	파이프 조인트, 파이프 조인트용 스냅링			
국내	10-0413647	2003-12-19	박종석	임원	
실용신안권	등록	배관 커플러 고정용 브라켓			
국내	20-0484998	2017-11-10	박길승	대표이사	
디자인권	등록	수도전의 핸드 스프레이 복귀 조작용 무게추			
국내	30-1185149	2022-10-04	박종석	임원	
디자인권	등록	싱크 수전 고정용 코너 와셔			
국내	30-1169959	2022-06-22	박길승	대표이사	
디자인권	등록	싱크 수전 고정용 코너 와셔			
국내	30-1092398	2021-01-19	박길승	대표이사	

IV. 사업현황

연구개발현황

회사명 : (주)올도 대표자명 : 박길승 사업자번호 : 140-81-13234

지적재산권

종류	등록 상태	명 칭		
국내/국외 구분	등록 번호	등록 일자	권 리 권 자	회사와의 관계
디자인권	등록	싱크 수전 고정용 코너 와셔		
국내	30-1092399	2021-01-19	박길승	대표이사

※ 최대 10건까지 표기됩니다.

공인규격(인증/수상 등) 현황

공인규격종류	취 득 일 자	인증 (허가) 번호	규격표시명(인증규격)
	유효 기간	승 인 기 관	내용(인증범위 또는 품질표시내용)
ISO9000시리즈	2018-11-16	18-2810-171	ISO 9001
	2024-11-15		
KC	2020-01-10	kcw-2020-0021	KC
	2024-01-09		황동연결구

※ 최대 10건까지 표기됩니다.



V. 재무현황

재무제표

회사명 : (주)올도 대표자명 : 박길승 사업자번호 : 140-81-13234

재무상태표

(단위 : 백만원)

항목	2020-12-31	2021-12-31	2022-12-31	항목	2020-12-31	2021-12-31	2022-12-31
I. 유동자산(*)	3,133	3,549	3,066	I. 유동부채(*)	538	864	565
1. 당좌자산(*)	1,348	1,875	1,667	매입채무(*)	464	776	455
현금 및 현금성자산(*)	236	446	199	단기차입금(*)	-	-	-
단기예금(*)	269	248	317	미지급금(*)	11	8	6
단기매매증권(*)	-	-	-	공사미지급금	-	-	-
매출채권(*)	843	1,175	1,150	선수금(*)	-	-	-
공사미수금	-	-	-	예수금(*)	23	39	42
단기대여금(*)	-	-	-	미지급비용(*)	39	35	50
미수금(*)	-	6	-	유동성장기부채(*)	-	-	-
선급금(*)	-	-	-	선수수익	-	-	-
2. 재고자산(*)	1,785	1,674	1,399	II. 비유동부채(*)	1,029	1,255	4,820
상품(*)	-	-	-	사채(*)	-	-	-
제품(*)	53	481	1,270	장기차입금(*)	1,029	1,255	4,820
재공품(*)	-	-	-	장기성매입채무(*)	-	-	-
원재료(*)	1,732	1,193	129	장기선수금(*)	-	-	-
II. 임대주택자산(*)	-	-	-	장기미지급금(*)	-	-	-
III. 비유동자산(*)	235	429	4,194	퇴직급여충당부채	-	-	-
1. 투자자산(*)	118	285	285	III. 이연부채(*)	-	-	-
장기금융상품(*)	118	285	285	부채총계	1,566	2,119	5,385
장기투자증권(매도가 등증권)(*)	-	-	-	I. 자본금(*)	50	50	50
만기보유증권(*)	-	-	-	II. 자본잉여금(*)	-	-	-
장기대여금	-	-	-	자본준비금(*)	-	-	-
2. 유형자산(*)	62	89	3,884	재평가적립금	-	-	-
토지	-	-	3,461	III. 자본조정(*)	-	-	-
건설중인자산	-	-	-	주식할인발행차금	-	-	-
건물 및 부속설비	-	-	313	자기주식	-	-	-
기계장치	-	46	50	IV. 기타포괄손익누계액(*)	-	-	-
차량운반구	58	40	27	투자유가증권평가이익 (손실)	-	-	-
3. 무형자산(*)	-	-	-	자산재평가이익(손실)	-	-	-
영업권	-	-	-	외화환산이익(손실)	-	-	-
산업재산권	-	-	-	파생상품평가이익 (손실)	-	-	-
개발비	-	-	-	V. 이익잉여금(*)	1,752	1,808	1,825
4. 기타비유동자산(*)	55	55	25	이익준비금	-	-	-
장기성매출채권	-	-	-	기업합리화적립금	-	-	-
장기미수금	-	-	-	미처분이익잉여금 (결손금)	1,752	1,808	1,825
보증금 등	55	55	25	*당기순이익	195	56	16
5. 이연자산(*)	-	-	-	자본총계	1,802	1,858	1,875
자산총계	3,369	3,978	7,260	부채와 자본총계	3,369	3,978	7,260



V. 재무현황

재무제표

회사명 : (주)올도 대표자명 : 박길승 사업자번호 : 140-81-13234

■ 손익계산서

(단위 : 백만원, %)

항목	2020-12-31		2021-12-31		2022-12-31	
	금액	구성비	금액	구성비	금액	구성비
I. 매출액(*)	6,265	100.00	6,657	100.00	8,946	100.00
상품매출액(*)	-	-	-	-	-	-
제품매출액(*)	6,265	100.00	6,657	100.00	8,943	99.97
공사수입(*)	-	-	-	-	-	-
분양수입	-	-	-	-	-	-
기타매출액	-	-	-	-	3	0.03
II. 매출원가(*)	5,784	92.32	6,277	94.29	8,443	94.38
상품매출원가(*)	-	-	-	-	-	-
제품매출원가(*)	5,784	92.32	6,277	94.29	8,443	94.38
공사원가	-	-	-	-	-	-
분양원가	-	-	-	-	-	-
기타매출원가	-	-	-	-	-	-
III. 매출총이익(순실)	481	7.68	380	5.71	503	5.62
IV. 판매비와관리비(*)	232	3.70	294	4.42	369	4.12
급여(*)	110	1.76	175	2.63	179	2.00
퇴직급여	-	-	-	-	-	-
복리후생비	1	0.02	1	0.02	2	0.02
임차료	-	-	-	-	-	-
대손상각비	-	-	-	-	22	0.25
감가상각비	25	0.40	20	0.30	27	0.30
연구개발비	-	-	-	-	-	-
기타	96	1.53	99	1.49	139	1.55
V. 영업이익(순실)	249	3.97	86	1.29	134	1.50
VI. 영업외수익(*)	19	0.30	5	0.08	2	0.02
이자수익	-	-	1	0.02	1	0.01
배당금수익	-	-	-	-	-	-
임대료	-	-	-	-	-	-
외화환산이익	-	-	-	-	-	-
자산재평가손실환입	-	-	-	-	-	-
법인세환급액	-	-	-	-	-	-
기타영업외수익	19	0.30	5	0.08	2	0.02
VII. 영업외비용(*)	58	0.93	34	0.51	117	1.31
이자비용	40	0.64	34	0.51	117	1.31
유형자산처분손실	19	0.30	-	-	-	-
외화환산손실	-	-	-	-	-	-
자산재평가손실	-	-	-	-	-	-
법인세추납액	-	-	-	-	-	-
기타영업외비용	-	-	-	-	-	-
VIII. 법인세비용차감전순이익	209	3.34	57	0.86	19	0.21
IX. 법인세비용	15	0.24	1	0.02	3	0.03
X. 계속사업이익(순실)	195	3.11	56	0.84	16	0.18
X I. 중단사업이익(순실)	-	-	-	-	-	-
X II. 당기순이익(순실)	195	3.11	56	0.84	16	0.18
*주당순이익	-	-	-	-	-	-



V. 재무현황

재무제표

회사명 : (주)올도 대표자명 : 박길승 사업자번호 : 140-81-13234

제조원가명세서

(단위 : 백만원)

항목	2020-12-31	2021-12-31	2022-12-31
I. 원재료비(*)	4,721	6,131	8,617
II. 노동관계비용(*)	232	188	242
III. 경비(*)	421	387	373
복리후생비	25	28	37
감가상각비	-	3	11
세금과공과	-	-	-
임차료	77	74	66
지급수수료	-	-	-
연구개발비	38	40	40
외주가공비	252	207	157
IV. 당기총제조비용	5,374	6,705	9,232
기초재공품재고액	-	-	-
V. 합계	5,374	6,705	9,232
기말재공품재고액	-	-	-
VI. 당기제품제조원가	5,374	6,705	9,232

이익잉여금처분계산서

(단위 : 백만원)

항목	2020-12-31	2021-12-31	2022-12-31
I. 미처분이익잉여금(결손금)(*)	1,752	1,808	1,825
전기이월미처분이익잉여금(결손금)(*)	1,558	1,752	1,808
회계정책변경 누적효과(*)	-	-	-
당기순이익(순손실)	195	56	16
II. 임의적립금등의 이입액(*)	-	-	-
III. 이익잉여금처분액(결손금처리액)(*)	-	-	-
재무구조개선적립금	-	-	-
기업합리화적립금	-	-	-
배당금(*)	-	-	-
IV. 차기이월미처분이익잉여금(결손금)	1,752	1,808	1,825

자본변동표

(단위 : 백만원)

항목	2020-12-31	2021-12-31	2022-12-31
I. 자본금(*)	-	-	-
기초자본금	-	-	-
유상/무상증자(감자)	-	-	-
II. 자본잉여금(*)	-	-	-
기초자본잉여금	-	-	-
유상/무상증자(감자)	-	-	-
III. 자본조정(*)	-	-	-
기초자본조정	-	-	-
주식할인발행차금	-	-	-
IV. 기타포괄손익누계액(*)	-	-	-
기초기타포괄손익누계액	-	-	-
투자유가증권(장기투자증권)평가손익	-	-	-
V. 이익잉여금(결손금)(*)	-	-	-
기초이익잉여금(결손금)	-	-	-
(중간배당)	-	-	-
당기순이익(손실)	-	-	-



V. 재무현황

재무분석

회사명 : (주)을도 대표자명 : 박길승 사업자번호 : 140-81-13234

현금수지분석 I (백만원)	2020-12-31	2021-12-31	2022-12-31
1.매출액	6,265	6,657	8,946
1)매출채권등 증(-) 감(+)	-213	-332	3
2)선수금 증(+), 감(-)	-	-	-
3)매출원가 (-)	-5,784	-6,277	-8,443
4)재고자산 증(-) 감(+)	-157	111	275
5)매입채무 증(+), 감(-)	75	312	-321
6)선수금등 증(-) 감(+)	15	-	-
7)감가상각비(C/R) (+)	4	3	37
2.현금매출 총이익	205	473	498
1)판매비와 일반관리비 (-)	-232	-294	-369
2)선급비용 증(-) 감(+)	-	-	-
3)미지급비용 증(+), 감(-)	11	-2	13
4)비현금 지출판매비와 일반관리비등(+)	25	20	49
3.현금 영업 이익	9	196	191
1)이자수익과 배당금 수익 (+)	-	1	1
2)법인세등 납부액 (-)	-26	-3	-1
3)기타영업활동으로 인한 현금흐름 (+)	1	16	-23
4.영업활동후의 현금흐름액	-16	210	168
1)이자비용 (-)	-40	-34	-117
5.이자 지급후의 현금흐름액	-55	176	50
1)기타자산 증(-) 감(+)	-	-	-
2)기타부채 증(+), 감(-)	-34	5	7
3)기타경상활동관련 현금흐름 (+)	3	5	2
6.경상 활동후의 현금흐름액	-86	186	59
1)단기금융상품 증(-) 감(+)	-8	22	-70
2)유가증권 증(-) 감(+)	-	-	-
3)단기대여금 증(-) 감(+)	-	-	-
4)미수금등 증(-) 감(+)	2	-9	3
5)투자자산 증(-) 감(+)	71	-166	30
6)유형자산 증(-) 감(+)	-2	-49	-3,834
7)무형자산 증(-) 감(+)	-	-	-
7.투자 활동후의 현금흐름액	-23	-17	-3,811
1)유동성 장기부채 상환액 (-)	-	-	-
2)단기 차입금 증(+), 감(-)	-	-	-
3)장기 차입금 증(+), 감(-)	157	227	3,565
4)자본 증(+), 감(-)	-	-	-
5)배당금 (-)	-	-	-
8.재무 활동후의 현금흐름액	134	210	-247
9.중단사업손익	-	-	-
10.현금 및 현금등가물 증가액(기말-기초)	134	210	-247
1)총부채 영업자금 비율 (%)	25.49	8.92	4.02
2)현금 보상비율 (%)	-39.53	615.58	142.76
3)금융비용 대비 EBITDA	7.00	3.16	1.88
현금창출능력	CR-3	CR-4	CR-4
현금흐름등급	보통이상	보통	보통



V. 재무현황

재무분석

회사명 : (주)올도 대표자명 : 박길승 사업자번호 : 140-81-13234

재무비율분석

항목			2020-12-31		2021-12-31		2022-12-31	
			대상기업	업종평균	대상기업	업종평균	대상기업	업종평균
수익성	매출원가율	%	92.33	87.49	94.29	87.80	94.37	87.80
	판관비율	%	3.70	8.36	4.42	7.37	4.13	7.37
	영업이익률	%	3.97	3.65	1.28	4.08	1.50	4.08
	당기순이익률	%	3.10	2.46	0.84	3.17	0.18	3.17
	투자자본수익률(ROIC)	%	11.06	6.02	3.85	8.55	2.85	8.55
	자기자본이익률(ROE)	%	11.41	10.12	3.06	14.65	0.88	14.65
	EBITDA마진율	%	4.36	5.39	1.62	5.80	1.92	5.80
안정성	고정장기적합률	%	8.32	66.58	13.76	63.60	62.65	63.60
	이자보상배수	배	6.28	2.95	2.51	4.53	1.14	4.53
	차입금의존도	%	30.53	48.73	31.56	46.01	66.39	46.01
	부채비율	%	86.91	185.87	114.03	179.78	287.24	179.78
	자기자본비율	%	53.50	33.79	46.72	34.64	25.82	34.64
	유동비율	%	582.61	176.59	410.79	186.96	542.30	186.96
활동성	매출채권회전율	회	8.51	6.49	6.60	7.40	7.69	7.40
	재고자산회전율	회	3.67	9.99	3.85	11.80	5.82	11.80
	매입채무회전율	회	14.67	19.34	10.73	21.23	14.53	21.23
	순운전자본회전율	회	3.11	4.54	3.14	5.45	4.29	5.45
	총자산회전율	회	1.98	1.25	1.81	1.44	1.59	1.44
성장성	매출액증가율	%	3.18	1.13	6.26	27.16	34.39	27.16
	총자산증가율	%	13.39	4.17	18.07	9.18	82.52	9.18
	영업이익증가율	%	-23.51	2.55	-65.59	22.87	56.69	22.87
	순이익증가율	%	-24.44	4.04	-71.16	27.34	-70.72	27.34
	자기자본증가율	%	12.10	7.50	3.11	12.52	0.88	12.52
현금흐름	부채상환계수	%	-39.53	23.61	615.58	25.68	142.76	25.68
	현금흐름/차입금	%	-5.37	5.54	14.01	5.02	1.04	5.02
	현금영업이익/금융비용	%	21.54	317.82	575.74	343.86	162.33	343.86
	FCF/차입금	%	-4.57	3.63	13.35	2.01	-75.33	2.01
	FCF/매출액	%	-0.75	1.32	2.52	0.75	-40.58	0.75



V. 재무현황

재무분석

회사명 : (주)올도 대표자명 : 박길승 사업자번호 : 140-81-13234

차입금분석

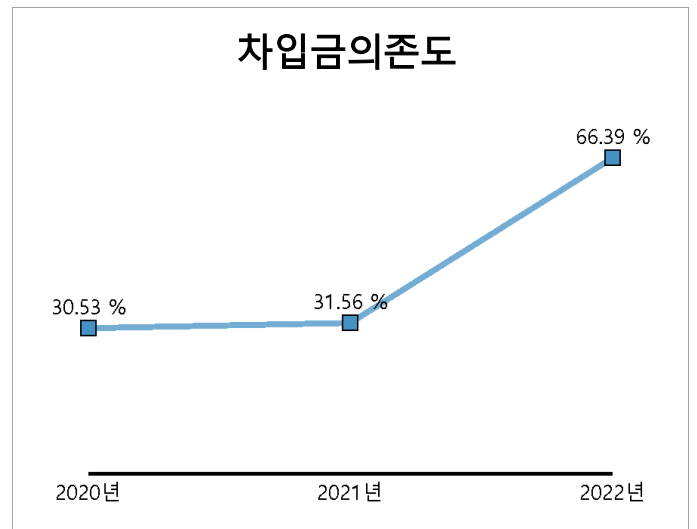
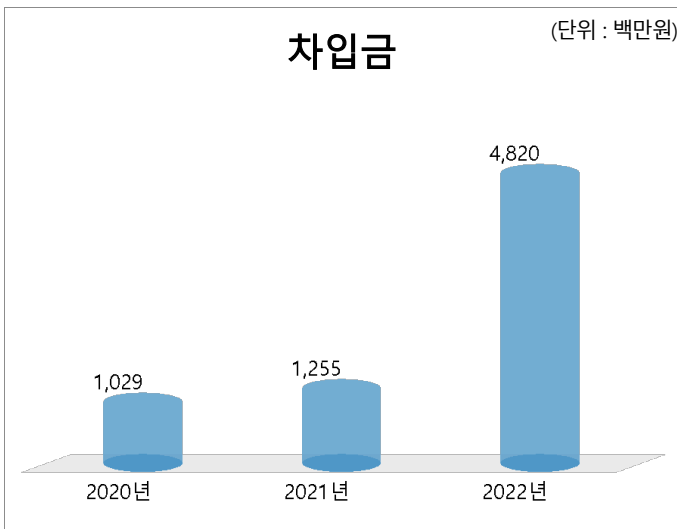
(단위 : 백만원, %)

항목	2020-12-31		2021-12-31		2022-12-31	
	금액	비중	금액	비중	금액	비중
단기	단기차입금	-	-	-	-	-
	외화단기차입금	-	-	-	-	-
	유동성장기부채	-	-	-	-	-
	유동성외화장기차입금	-	-	-	-	-
	소계	-	-	-	-	-
장기	사채	-	-	-	-	-
	장기차입금	1,029	100.00	1,255	100.00	4,820
	외화장기차입금	-	-	-	-	-
	금융리스부채	-	-	-	-	-
	소계	1,029	100.00	1,255	100.00	4,820
차입금 합계		1,029	100.00	1,255	100.00	4,820

여신변동현황

(단위 : 백만원, %)

구분	재무제표 기준		
	2020-12-31	2021-12-31	2022-12-31
차입금	1,029	1,255	4,820
차입금/매출액(%)	16.42	18.86	53.88
차입금의존도(%)	30.53	31.56	66.39
이자보상배수	6.28	2.51	1.14



VI 신용정보

기업신용정보

회사명 : (주)올도 대표자명 : 박길승 사업자번호 : 140-81-13234

■ 신용개설 정보

개설기관명	개설일자	개설사유
신한카드(통합)(기업영업팀)	2020-05-26	신용카드개설
KB국민카드(안양)	2018-03-21	신용카드개설
기업은행(카드사업부)	2015-10-05	신용카드개설

■ 신용도판단 정보

(단위 : 천원)

발생기관	발생사유	발생일자	해제일자	발생금액



VI 신용정보

대표자신용정보

회사명 : (주)을도 대표자명 : 박길승 사업자번호 : 140-81-13234

성 명	박길승	직 위	대표이사
-----	-----	-----	------

■ 신용도판단 정보

(단위: 천원)

발생기관	발생사유	발생일자	해제일자	발생금액



VI 신용정보

주요관련정보

회사명 : (주)올도 대표자명 : 박길승 사업자번호 : 140-81-13234

소송정보

구분	소송건수	소송금액합계(천원)	총자산대비(%)	매출액대비(%)
피고로서 진행중인 사건	-	-	-	-
피고로서 패소한 사건	-	-	-	-
피고로서 일부 패소한 사건	-	-	-	-
합계	-	-	-	-

사건번호	법원명	사건명	금액(천원)	원고	판결일자	판결내용	구분

구분	소송건수	소송금액합계(천원)	총자산대비(%)	매출액대비(%)
원고로서 진행중인 사건	-	-	-	-
원고로서 패소한 사건	-	-	-	-
원고로서 일부 패소한 사건	-	-	-	-
합계	-	-	-	-

사건번호	법원명	사건명	금액(천원)	피고	판결일자	판결내용	구분

회생절차/워크아웃

등록일	내용

외부 신용등급

구분	회사채	기업어음	Issuer
등급	-	-	-
평가일자	-	-	-
Outlook	-	-	-

* 유효등급은 각 평가사의 유효기간 내에 있는 등급에서 최신평가일 등급(복수의 경우 낮은 등급)을 의미합니다.



Ⅷ. 부가보고서

여신분석

회사명 : (주)올도 대표자명 : 박길승 사업자번호 : 140-81-13234

■ 여신건전성등급



차입금의존도가 국내 기업의 평균수준을 상회하는 상태에서 금년들어 금융기관 자금성 신용공여액이 다소 감소추세를 보이고 있으나 아직은 국내 국내 평균 수준에 미달하는 취약한 상황이며 3개월 이내 만기도래 차입금 비중이 전체의 40% 이하로서 단기적인 상환압박은 적은 편이나 전반적인 대출이용 패턴의 개선이 필요한 상황임.

■ 차입금변동현황(재무제표 기준)

(단위 : 백만원, %)

항목	2020-12-31		2021-12-31		2022-12-31		
	금액	비중	금액	비중	금액	비중	
단기 차입금	단기차입금	-	-	-	-	-	
	(외화단기차입금)	-	-	-	-	-	
	유동성장기부채	-	-	-	-	-	
	(유동성외화장기차입금)	-	-	-	-	-	
	소계	-	-	-	-	-	
장기 차입금	사채	-	-	-	-	-	
	장기차입금	1,029	100.00	1,255	100.00	4,820	100.00
	(외화장기차입금)	-	-	-	-	-	-
	금융리스부채	-	-	-	-	-	-
	소계	1,029	100.00	1,255	100.00	4,820	100.00
차입금 합계	1,029	100.00	1,255	100.00	4,820	100.00	

■ 월별 대출채권 변동 현황

(단위 : 백만원, %)

구분	제1금융권		제2금융권		합계
	금액	비중	금액	비중	
2023-04	4,974	99.68	16	0.32	4,990
2023-03	4,974	99.64	18	0.36	4,992
2023-02	4,974	99.62	19	0.38	4,993
2023-01	4,974	99.60	20	0.40	4,994
2022-12	4,974	99.58	21	0.42	4,995
2022-11	4,974	99.56	22	0.44	4,996
2022-10	4,974	99.52	24	0.48	4,998
2022-09	4,998	99.50	25	0.50	5,023
2022-08	4,930	99.48	26	0.52	4,956
2022-07	4,730	99.43	27	0.57	4,757
2022-06	4,905	99.43	28	0.57	4,933
2022-05	1,862	98.41	30	1.59	1,892



Ⅷ. 부가보고서

여신분석

회사명 : (주)올도 대표자명 : 박길승 사업자번호 : 140-81-13234

차입금/매출액 비율

(단위 : %)

구분	2020-12-31	2021-12-31	2022-12-31
당해기업(■)	16.42	18.86	53.88
업종평균(●)	35.22	28.40	28.40
비교수준	양호	양호	미흡

단기차입금/총차입금 비율

(단위 : %)

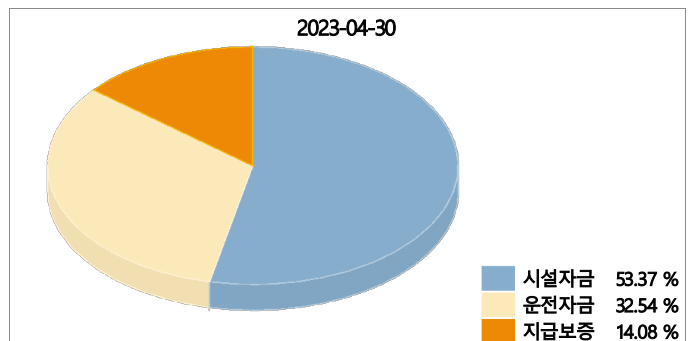
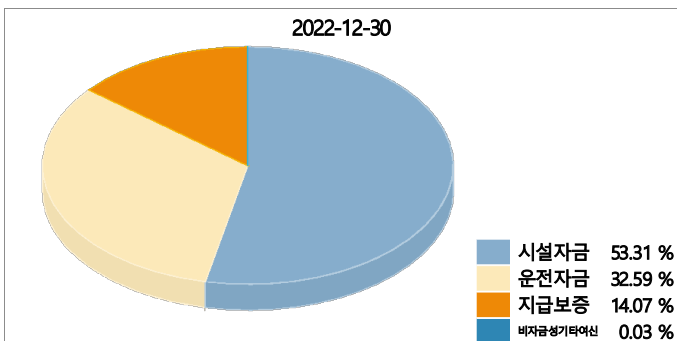
구분	2020-12-31	2021-12-31	2022-12-31
당해기업(■)	-	-	-
업종평균(●)	32.20	28.55	28.55
비교수준	양호	양호	양호

여신구조분석

(단위 : 백만원, %)

구분	2022-12-30		2023-04-30			
	금액	비중	금액	비중		
자금성 여신	운전자금	일반운전자금	1,741	29.94	1,736	29.89
		할인어음	-	-	-	-
		무역어음	-	-	-	-
		구매자금대출	154	2.65	154	2.65
	운전자금 합계		1,895	32.59	1,890	32.54
	시설자금	시설자금	3,100	53.31	3,100	53.37
		시설대여	-	-	-	-
	시설자금 합계		3,100	53.31	3,100	53.37
	자금성 기타여신	회사채 등	-	-	-	-
		자금성기타여신	-	-	-	-
자금성기타여신 합계		-	-	-	-	
자금성여신 합계		4,995	85.90	4,990	85.92	
비자금성 여신	지급보증	818	14.07	818	14.08	
	비자금성기타여신	2	0.03	-	-	
비자금성여신 합계		820	14.10	818	14.08	
총 합 계		5,815	100.00	5,808	100.00	

※ 여신구조분석은 은행연합회에서 제공하는 여신정보를 기준으로 분석하여 산출됩니다.





Ⅷ. 부가보고서

매출처분석

회사명 : (주)울도 대표자명 : 박길승 사업자번호 : 140-81-13234

▶ 판매거래등급



판매거래금액중 거래비중이 98.94% 차지하는 판매처의 신용도를 분석함.
 전체 판매처의 신용상태를 분석할 때 판매처의 신용등급이 안정 이상인 판매처는 23개 업체, 거래비중 98.94%로 신용도가 낮은 업체의 거래금액이 더 낮음. 전반적으로 거래기업의 신용상태가 양호하며, 신용도가 우수한 판매처와의 지속적인 거래관계 유지가 필요. 평가대상기업의 반기 부가세자료만 제공되어져서 거래등급은 산출하였으나, 분석대상기간이 짧아 각 기업의 거래관계 분석은 유보합니다.

▶ 매출처

순위	기업명	사업자번호	거래기간 (년)	거래품목명	2022-01-01 ~ 2022-12-31	
					거래금액	거래비중
1	(주)위피온	128-86-38884	-		4,532	50.66
2	코웨이(주)	307-81-06054	-		3,035	33.93
3	울도메탈	133-03-22794	-		286	3.19
4	(주)현대렌탈케어	818-87-00076	-		253	2.83
5	(주)위터피아	128-86-88818	-		144	1.61
6	(주)아이엠아이	134-81-01349	-		143	1.60
7	(주)피코그램	109-81-76863	-		141	1.58
8	상도전기공업(주)	133-81-23791	-		86	0.96
9	코웨이(주)인천지점	131-85-37832	-		85	0.95
10	기타		-		241	2.69

※ 매출처는 업체가 제시한 거래처를 기준으로 함

▶ 매출처별 신용도 및 거래관계

(단위 : 백만원, %)

순위	기업명	사업자번호	신용등급	2022-07-01 ~ 2022-12-31		거래관계
				매출액	거래비중	
1	코웨이 (주)	307-81-06054	AA-	2,135	57.78	
2	(주)위피온	128-86-38884	B-	888	24.04	
3	울도메탈	133-03-22794	B+	140	3.79	
4	주식회사 현대렌탈케어	818-87-00076	A-	139	3.75	
5	(주)아이엠아이	134-81-01349	BB	100	2.71	
6	주식회사 피코그램	109-81-76863	A	60	1.63	
7	상도전기공업 (주)	133-81-23791	BBB-	53	1.44	
8	(주) 위터피아	128-86-88818	BB	50	1.36	
9	엔알티	131-20-84715	BB-	15	0.41	
10	주식회사 대민하이테크	130-86-87622	BBB+	11	0.30	
합계				3,592	97.21	

※ 최근 반기 부가세신고서 상의 매출액 비중이 높은 업체 중 한국평가데이터가 최근 3년 이내 정보를 보유한 10개 업체임



Ⅷ. 부가보고서

매출처분석

회사명 : (주)올도 대표자명 : 박길승 사업자번호 : 140-81-13234

■ 매출처 1

(단위 : 백만원)

기업명	코웨이			대표자	서장원
주소	(32508) 충남 공주시 유구읍 유구리 658번지			사업자번호	307-81-06054
업종	(N76299) 그 외 기타 개인 및 가정용품 임대업			법인(주민)번호	110111-0626501
기업규모	대기업	상시종업원수	6,442	대표전화번호	041 850 7800
재무기준일	총자산	자기자본	차입금	매출액	순이익
2022-12-31	3,441,901	1,975,697	816,221	2,813,489	371,318

■ 매출처 2

(단위 : 백만원)

기업명	워피온			대표자	노응석
주소	(21691) 인천 남동구 고잔동 665-14번지			사업자번호	128-86-38884
업종	(C29175) 액체 여과기 제조업			법인(주민)번호	285011-0158390
기업규모	중기업	상시종업원수	57	대표전화번호	070 43227261
재무기준일	총자산	자기자본	차입금	매출액	순이익
2022-12-31	26,334	4,165	18,390	27,179	46

■ 매출처 3

(단위 : 백만원)

기업명	올도메탈			대표자	박종석
주소	(14933) 경기 시흥시 금오로130번길 26 (무지내동)			사업자번호	133-03-22794
업종	(C25912) 금속 단조제품 제조업			법인(주민)번호	540117-*****
기업규모	소기업	상시종업원수	5	대표전화번호	031 313 2960
재무기준일	총자산	자기자본	차입금	매출액	순이익
2021-12-31	389	14	157	766	57

■ 매출처 4

(단위 : 백만원)

기업명	현대렌탈케어			대표자	홍성웅
주소	(05242) 서울 강동구 암사2동 513-16번지			사업자번호	818-87-00076
업종	(N76299) 그 외 기타 개인 및 가정용품 임대업			법인(주민)번호	110111-5698638
기업규모	중견기업	상시종업원수	191	대표전화번호	02 30142286
재무기준일	총자산	자기자본	차입금	매출액	순이익
2022-12-31	145,187	115,736	1,029	120,236	4,057

■ 매출처 5

(단위 : 백만원)

기업명	아이엠아이			대표자	조시정
주소	(17960) 경기 평택시 포승읍 내기리 680-15번지			사업자번호	134-81-01349
업종	(C24221) 동 압연, 압출 및 연신제품 제조업			법인(주민)번호	135011-0029451
기업규모	중기업	상시종업원수	100	대표전화번호	031 684 0081
재무기준일	총자산	자기자본	차입금	매출액	순이익
2022-12-31	54,512	21,183	23,400	98,881	997

Ⅷ. 부가보고서

매출처분석

회사명 : (주)올도 대표자명 : 박길승 사업자번호 : 140-81-13234

■ 매출처 6

(단위 : 백만원)

기업명	피코그램			대표자	최석림
주소	(21310) 인천 부평구 청천2동 391-19번지			사업자번호	109-81-76863
업종	(C29175) 액체 여과기 제조업			법인(주민)번호	110111-2463654
기업규모	중기업	상시종업원수	101	대표전화번호	032 678 5114
재무기준일	총자산	자기자본	차입금	매출액	순이익
2022-12-31	51,359	31,075	17,030	29,442	2,962

■ 매출처 7

(단위 : 백만원)

기업명	상도전기공업			대표자	이시영
주소	(15083) 경기 시흥시 정왕동 1261-6번지			사업자번호	133-81-23791
업종	(C28512) 가정용 전기 난방기기 제조업			법인(주민)번호	130111-0028620
기업규모	중기업	상시종업원수	94	대표전화번호	031 499 0011
재무기준일	총자산	자기자본	차입금	매출액	순이익
2022-12-31	11,947	7,041	2,350	15,307	219

■ 매출처 8

(단위 : 백만원)

기업명	워터피아			대표자	심언국
주소	(10431) 경기 고양시 일산동구 장항1동 578-1번지			사업자번호	128-86-88818
업종	(G46439) 기타 비전기식 생활용 기기 및 기구 도매업			법인(주민)번호	285011-0241575
기업규모	소기업	상시종업원수	6	대표전화번호	031 909 0840
재무기준일	총자산	자기자본	차입금	매출액	순이익
2021-12-31	992	241	383	3,107	-84

■ 매출처 9

(단위 : 백만원)

기업명	엔알티			대표자	최병철
주소	(22013) 인천 연수구 송도동 11-23번지			사업자번호	131-20-84715
업종	(C29133) 탭, 밸브 및 유사장치 제조업			법인(주민)번호	731206-*****
기업규모	소기업	상시종업원수	66	대표전화번호	032 322 8903
재무기준일	총자산	자기자본	차입금	매출액	순이익
2021-12-31	4,998	949	2,829	15,452	624

■ 매출처 10

(단위 : 백만원)

기업명	대민하이테크			대표자	허민중
주소	(14453) 경기 부천시 신흥로438번길 62 (내동)			사업자번호	130-86-87622
업종	(C29120) 유압기기 제조업			법인(주민)번호	121111-0261429
기업규모	소기업	상시종업원수	10	대표전화번호	032 684 6276
재무기준일	총자산	자기자본	차입금	매출액	순이익
2021-12-31	1,816	738	853	2,534	140



Ⅷ. 부가보고서

매입처분석

회사명 : (주)올도 대표자명 : 박길승 사업자번호 : 140-81-13234

구매거래등급



구매거래금액중 거래비중이 72.83% 차지하는 구매처의 신용도를 분석함.
 전체 구매처의 신용상태를 분석할 때 구매처의 신용등급이 안정 이상인 구매처는 35개 업체, 거래비중 71.95%로 신용도가 낮은 업체의 거래금액이 더 낮음. 2개 업체의 신용상태에 대해 꾸준한 모니터링이 필요하며, 신용도가 우수한 구매처와의 지속적인 거래관계 유지가 필요. 평가대상기업의 반기 부가세자료만 제공되어져서 거래등급은 산출하였으나, 분석대상기간이 짧아 각 기업의 거래관계 분석은 유보합니다.

매입처

순위	기업명	사업자번호	거래기간 (년)	거래품목명	2022-01-01 ~ 2022-12-31	
					거래금액	거래비중
1	수입	--	-		6,493	55.34
2	(주)아이엠아이	134-81-01349	-		341	2.91
3	범양금속공업(주)	139-81-04977	-		300	2.56
4	(주)에스티커넥션	134-86-84229	-		153	1.30
5	(주)스토텍	109-81-59637	-		138	1.18
6	수현건설	381-68-00312	-		133	1.13
7	(주)조은씨앤씨	130-86-90262	-		129	1.10
8	올도메탈	133-03-22794	-		92	0.78
9	(주)엠앤씨엘	812-88-00963	-		77	0.66
10	기타		-		3,877	33.04

※ 매입처는 업체가 제시한 거래처를 기준으로 함

구매처별 신용도 및 거래관계

(단위 : 백만원, %)

순위	기업체명	사업자번호	신용등급	2022-07-01 ~ 2022-12-31		거래관계
				매출액	거래비중	
1	(주)아이엠아이	134-81-01349	BB	178	21.06	
2	범양금속공업 (주)	139-81-04977	B+	116	13.73	
3	(주) 조은씨앤씨	130-86-90262	BBB+	54	6.36	
4	진피앤씨 주식회사	140-81-70856	BBB	42	5.00	
5	(주) 스토텍	109-81-59637	A-	40	4.73	
6	주식회사신광씨링	408-81-33999	BBB-	39	4.59	
7	주식회사 엠앤씨엘	812-88-00963	A	36	4.23	
8	삼풍금속	131-15-59624	BB+	25	2.92	
9	글로벌냉열	215-19-72087	BB	22	2.58	
10	주식회사 태화테크시흥	130-86-54475	BBB-	19	2.26	
합계				571	67.46	

※ 최근 반기 부가세신고서 상의 매출액 비중이 높은 업체 중 한국평가데이터가 최근 3년 이내 정보를 보유한 10개 업체임



Ⅷ. 부가보고서

매입처분석

회사명 : (주)올도 대표자명 : 박길승 사업자번호 : 140-81-13234

■ 매입처 1

(단위 : 백만원)

기업명	아이엠아이			대표자	조시정
주소	(17960) 경기 평택시 포승읍 내기리 680-15번지			사업자번호	134-81-01349
업종	(C24221) 동 압연, 압출 및 연신제품 제조업			법인(주민)번호	135011-0029451
기업규모	중기업	상시종업원수	100	대표전화번호	031 684 0081
재무기준일	총자산	자기자본	차입금	매출액	순이익
2022-12-31	54,512	21,183	23,400	98,881	997

■ 매입처 2

(단위 : 백만원)

기업명	범양금속공업			대표자	신동훈
주소	(21698) 인천 남동구 고잔동 683-4번지			사업자번호	139-81-04977
업종	(C24221) 동 압연, 압출 및 연신제품 제조업			법인(주민)번호	110111-0199467
기업규모	중기업	상시종업원수	90	대표전화번호	032 811 6111
재무기준일	총자산	자기자본	차입금	매출액	순이익
2022-12-31	41,106	15,145	18,880	53,676	286

■ 매입처 3

(단위 : 백만원)

기업명	조은씨엔씨			대표자	김영훈
주소	(14491) 경기 부천시 오정구 내동 90-1			사업자번호	130-86-90262
업종	(C26429) 기타 무선 통신장비 제조업			법인(주민)번호	121111-0265439
기업규모	소기업	상시종업원수	13	대표전화번호	032 682 6703
재무기준일	총자산	자기자본	차입금	매출액	순이익
2022-12-31	3,641	1,560	458	4,966	635

■ 매입처 4

(단위 : 백만원)

기업명	진피앤씨			대표자	김승희
주소	(15091) 경기 시흥시 정왕2동 1360-11번지 시화공단2라 511호			사업자번호	140-81-70856
업종	(C17229) 기타 종이 상자 및 용기 제조업			법인(주민)번호	135511-0245891
기업규모	소상공인	상시종업원수	6	대표전화번호	031 491 1438
재무기준일	총자산	자기자본	차입금	매출액	순이익
2021-12-31	3,532	736	2,440	2,462	103

■ 매입처 5

(단위 : 백만원)

기업명	스툼테크			대표자	강기환
주소	(07551) 서울 강서구 등촌동 631-4번지			사업자번호	109-81-59637
업종	(C22211) 플라스틱 선, 봉, 관 및 호스 제조업			법인(주민)번호	110111-1785710
기업규모	중기업	상시종업원수	162	대표전화번호	02 26617517
재무기준일	총자산	자기자본	차입금	매출액	순이익
2022-12-31	51,477	35,508	9,500	51,031	9,582

Ⅷ. 부가보고서

매입처분석

회사명 : (주)을도 대표자명 : 박길승 사업자번호 : 140-81-13234

■ 매입처 6

(단위 : 백만원)

기업명	신광씨링			대표자	한상민
주소	(61900) 광주 서구 동천동 55			사업자번호	408-81-33999
업종	(C18113) 오프셋 인쇄업			법인(주민)번호	200111-0093610
기업규모	중기업	상시종업원수	64	대표전화번호	062 515 9933
재무기준일	총자산	자기자본	차입금	매출액	순이익
2022-12-31	11,320	4,905	4,570	17,258	-93

■ 매입처 7

(단위 : 백만원)

기업명	엠앤씨엘			대표자	최찬경
주소	(04037) 서울 마포구 서교동 393-4번지 9층			사업자번호	812-88-00963
업종	(H52992) 화물운송 중개, 대리 및 관련 서비스업			법인(주민)번호	110111-6603165
기업규모	중기업	상시종업원수	50	대표전화번호	02 332 7966
재무기준일	총자산	자기자본	차입금	매출액	순이익
2022-12-31	5,533	3,030	-	32,491	1,130

■ 매입처 8

(단위 : 백만원)

기업명	삼풍금속			대표자	이명순
주소	(21699) 인천 남동구 남동서로23번길 122-1 (고잔동)			사업자번호	131-15-59624
업종	(C20132) 염료, 조제 무기안료, 유연제 및 기타 착색제 제조업			법인(주민)번호	610903-*****
기업규모	소상공인	상시종업원수	-	대표전화번호	032 818 6651
재무기준일	총자산	자기자본	차입금	매출액	순이익
2021-12-31	213	63	100	503	39

■ 매입처 9

(단위 : 백만원)

기업명	글로벌냉열			대표자	임재철
주소	(12918) 경기 하남시 미사강변서로 25, 미사 테스타타워 지식산업센터 5층			사업자번호	215-19-72087
업종	(C34019) 기타 일반 기계 및 장비 수리업			법인(주민)번호	650408-*****
기업규모	소상공인	상시종업원수	-	대표전화번호	
재무기준일	총자산	자기자본	차입금	매출액	순이익
2018-12-31	126	126	-	273	19

■ 매입처 10

(단위 : 백만원)

기업명	태화테크시흥			대표자	노재승
주소	(15084) 경기 시흥시 정왕동 1255-3번지 시화공단2나 104호			사업자번호	130-86-54475
업종	(C29294) 주형 및 금형 제조업			법인(주민)번호	121111-0208009
기업규모	소기업	상시종업원수	28	대표전화번호	031 433 1570
재무기준일	총자산	자기자본	차입금	매출액	순이익
2022-12-31	7,590	4,735	2,159	10,851	312



Ⅷ 별첨

신용등급 설명

회사명 : (주)올도 대표자명 : 박길승 사업자번호 : 140-81-13234

신용등급 정의

등급	등급내용	신용등급의 정의
AAA	최우량	상거래 신용능력이 최고 우량한 수준임
AA	매우우량	상거래 신용능력이 매우 우량하나, AAA보다는 다소 열위한 요소가 있음
A	우량	상거래 신용능력이 우량하나, 상위등급에 비해 경기침체 및 환경변화의 영향을 받기 쉬움
BBB	양호	상거래 신용능력이 양호하나, 장래 경기침체 및 환경악화에 따라 상거래 신용능력이 저하될 가능성이 내포되어 있음
BB	보통이상	상거래 신용능력은 인정되나, 장래의 경제여건 및 시장환경 변화에 따라 그 안정성면에서는 다소 불안한 요소가 내포되어 있음
B	보통	현재시점에서 상거래 신용능력에는 당면 문제는 없으나, 장래의 경제여건 및 시장환경 변화에 따라 그 안정성면에서는 불안한 요소가 있음
CCC	보통이하	현재시점에서 상거래 신용위험의 가능성을 내포하고 있음
CC	미흡	상거래 신용위험의 가능성이 높음
C	불량	상거래 신용위험의 가능성이 매우 높음
D	매우불량	현재 상거래 신용위험 발생 상태에 있음
NR	무등급	조사거부, 등급취소 등의 이유로 신용등급을 표시하지 않는 무등급

※ 'AA'부터 'CCC'까지는 등급내 우열에 따라 '+' 또는 '-' 를 추가함

현금흐름등급 정의

등급	등급내용	현금흐름등급의 정의
CR-1	매우양호	현금흐름 창출능력이 매우 양호하여 안정적인
CR-2	양호	현금흐름 창출능력이 양호하나 그 안정성은 상위등급에 비하여 다소 열위함
CR-3	보통이상	현금흐름 창출능력이 보통이상이나 장래 경제여건 및 환경악화에 따라 다소나마 현금흐름 저하 가능성이 존재함
CR-4	보통	현금흐름 창출능력이 보통으로 장래 경제여건 및 환경악화에 따라 현금흐름 저하 가능성이 존재함
CR-5	보통이하	현금흐름 창출능력이 낮거나 현금 흐름 창출액이 적어 현금지급능력이 보통 이하임
CR-6	미흡	현금흐름 창출능력이 거의 없거나 현금흐름 창출액이 매우 적어 현금지급능력이 미흡함
NF	판정제외	재무제표의 신뢰성이 적거나 불완전한 재무정보 보유(원가명세서가 없는 경우 등)로 판정제외
NR	판정보류	결산일 현재 2개년 미만의 현금흐름 산출로 판정보류

※ 현금흐름등급은 3개년도 현금흐름을 기준으로 산출되나, 신설기업이거나 재무제표 자료가 부족한 경우에는 2개년도 이하 현금흐름으로 등급이 산출될 수 있으므로 참고하시기 바랍니다.

여신건전성등급 정의

등급	등급내용	여신건전성등급의 정의
LR1	우량	무차입 경영 또는 금융기관 차입금이 매우 미미한 수준으로 향후 금융기관으로 부터 추가 차입 등에 큰 문제가 없는 우량한 수준의 여신건전성을 유지하고 있음.
LR2	양호	총자산 또는 매출액 규모에 비해 금융기관 신용공여 이용규모가 상대적으로 작은 상태이고 단기적인 상환부담도 크지 않은 편으로 여신이용 건전성이 전반적으로 양호한 수준임.



Ⅷ 별첨

신용등급 설명

회사명 : (주)올도 대표자명 : 박길승 사업자번호 : 140-81-13234

LR3	보통	총자산 또는 매출액 규모에 비해 금융기관 신용공여 이용규모가 적절한 수준이며 단기적인 상환부담도 크지 않은 편으로 여신이용 건전성은 국내 기업의 평균 수준임.
LR4	미흡	총자산 또는 매출액 규모에 비해 금융기관 신용공여 이용 규모가 다소 과다하거나, 3개월 이내 만기도래 비중이 높아 일시적인 상환부담이 존재하는 등 국내 기업의 평균 수준에 비해서는 여신이용 건전성이 다소 미흡한 수준임.
LR5	불량	총자산 또는 매출액 규모에 비해 금융기관 신용공여 이용규모가 상대적으로 과다한 수준이며 일시적인 상환부담이 우려되는 등 여신이용 건전성을 전반적으로 개선해야 할 필요성이 높은 상태임.
NR	판정보류	총자산 또는 매출액 대비 차입금(신용공여액 포함) 비중 산출 곤란 및 신용공여정보의 부재 등의 사유로 여신건전성 수준에 대한 정확한 판단이 불가능함.

■ 판매거래등급 정의

등급	등급내용	판매거래등급의 정의
SR1	우량	신용도가 우량한 판매처를 주거래처로 확보하고 있어 판매거래의 안정성이 매우 높음
SR2	양호	신용도가 양호한 판매처를 주거래처로 확보하고 있어 판매거래의 안정성이 비교적 높음
SR3	보통	신용도가 보통인 판매처를 주거래처로 확보하고 있어 판매거래의 안정성에는 별 문제가 없는 것으로 판단됨
SR4	미흡	신용도가 미흡한 판매처를 주거래처로 확보하고 있어 판매거래의 안정성이 저하될 가능성이 있음
SR5	불량	신용도가 불량한 판매처를 주거래처로 확보하고 있어 판매거래의 안정성이 현저하게 낮음
-	판정보류	제시자료 부족 또는 최근 반기 거래처중 신용등급을 보유한 거래처의 비중이 낮거나, 신용등급을 보유하고 있지 않아 등급판정을 유보함

■ 구매거래등급 정의

등급	등급내용	구매거래등급의 정의
PR1	우량	신용도가 우량한 구매처를 주거래처로 확보하고 있어 구매거래의 안정성이 매우 높음
PR2	양호	신용도가 양호한 구매처를 주거래처로 확보하고 있어 구매거래의 안정성이 비교적 높음
PR3	보통	신용도가 보통인 구매처를 주거래처로 확보하고 있어 구매거래의 안정성에는 별 문제가 없는 것으로 판단됨
PR4	미흡	신용도가 미흡한 구매처를 주거래처로 확보하고 있어 구매거래의 안정성이 저하될 가능성이 있음
PR5	불량	신용도가 불량한 구매처를 주거래처로 확보하고 있어 구매거래의 안정성이 현저하게 낮음
-	판정보류	제시자료 부족 또는 최근 반기 거래처중 신용등급을 보유한 거래처의 비중이 낮거나, 신용등급을 보유하고 있지 않아 등급판정을 유보함



Ⅷ 별첨

재무비율 설명

회사명 : (주)을도 대표자명 : 박길승 사업자번호 : 140-81-13234

구분	비율		산식	비고	의미
수익성	매출원가율	%	$(\text{매출원가}/\text{매출액}) \times 100$	낮을수록 양호	매출액중 매출원가가 차지하는 비중을 나타내는 비율로서 기업원가율 또는 "마진"율을 측정하는 지표
	판매비율	%	$(\text{판매비와관리비}/\text{매출액}) \times 100$	낮을수록 양호	매출액중 판매비와관리비가 차지하는 비중을 나타내는 비율
	영업이익률	%	$(\text{영업이익}/\text{매출액}) \times 100$	높을수록 양호	기업의 주된 영업활동에 의한 성과를 판단하기 위한 지표로서 제조 및 판매활동과 직접 관계가 없는 영업외손익을 제외한 순수한 영업이익만을 매출액과 대비한 것으로 영업효율성을 나타내는 지표
	당기순이익률	%	$(\text{당기순이익}/\text{매출액}) \times 100$	높을수록 양호	매출액에 대한 당기순이익의 비율을 나타내는 지표
	투자자본수익률 (ROIC)	%	$(\text{EBIT} \times (1 - \text{법인세율})) / \text{투자자본}$	높을수록 양호	생산 및 영업활동에 투자한 자본으로 어느 정도 이익을 확보했는가를 나타내는 지표
	자기자본이익률 (ROE)	%	$(\text{당기순이익}/\text{자기자본}) \times 100$	높을수록 양호	자기자본에 대한 당기순이익의 비율을 나타내는 지표
	EBITDA마진율	%	$(\text{영업이익} + \text{감가상각비}) + \text{무형자산상각비} / \text{매출액} \times 100$	높을수록 양호	매출액에 대한 EBITDA의 비율을 나타내는 지표
안전성	고정장기적합률	%	$\text{고정자산} / (\text{고정부채} + \text{자기자본}) \times 100$	낮을수록 양호	자기자본 및 고정부채가 고정자산에 어느정도 투입되어 운용되고 있는가를 나타내는 지표로서 운용자금의 조달적정성과 투자자본의 고정화 정도를 측정하는데 사용
	이자보상배수	배	$\text{영업이익} / (\text{이자비용} + \text{매출채권처분손실})$	높을수록 양호	영업이익으로 금융비용을 어느정도 상환할 수 있는지를 측정하는 지표
	차입금의존도	%	$(\text{장·단기차입금} + \text{회사채}) / \text{자산총계} \times 100$	낮을수록 양호	기업의 부채 중 외부에서 차입형식으로 조달되는 차입금비중을 총자본과 대비한 지표로서, 이 비율이 높을수록 금융비용부담이 커 수익성이 낮아지게 되며 안전성면에서도 불리하게 됨
	부채비율	%	$(\text{부채} / \text{자기자본}) \times 100$	낮을수록 양호	자본구성의 안정도를 판단하는 대표적 비율로서 타인자본 의존도를 판단하는 비율이며 100% 이하를 표준비율로 삼고 있으나, 이 표준은 기업의 업종 또는 규모에 따라 상이함
	자기자본비율	%	$(\text{자기자본} / \text{자산총계}) \times 100$	높을수록 양호	총자본 중에서 자기자본이 점하는 비율을 나타내는 지표로서 자본구성의 균형여부를 판단하는 비율이며, 이 비율의 판단은 타인자본과의 균형관계를 검토하는 것으로서 일반적으로 50% 이상이 표준비율임
	유동비율	%	$(\text{유동자산} / \text{유동부채}) \times 100$	높을수록 양호	유동자산과 유동부채와의 관계를 표시하는 비율로서 기업의 지급능력을 판단하는 대표적 비율이며 유동성평가의 기본적 지표가 되며 표준비율은 200% 이상으로 하고 있음



Ⅷ 별첨

재무비율 설명

회사명 : (주)올도 대표자명 : 박길승 사업자번호 : 140-81-13234

구분	비율		산식	비고	의미
활동성	매출채권회전율	회	매출액/매출채권	높을수록 양호	매출채권회전율은 매출채권이 현금으로 회수되는 속도를 표시해 주는 것으로서 지급능력의 양부상태를 나타내는 유동비율이나 당좌비율에 비해 동태적 의미를 갖고 있음
	재고자산회전율	회	매출액/재고자산	높을수록 양호	재고자산회전율은 재고자산과 매출액과의 비율로서 재고자산이 일정기간 중 몇번이나 당좌자산으로 전환했는가 하는 재고자산의 회전속도를 나타내며, 재고자산의 현금화속도를 측정하여 자본배분의 적정상태를 판단하는 지표로 이용됨
	매입채무회전율	회	매출액/매입채무	높을수록 양호	매입채무회전율은 매입채무의 반제속도를 표시해 주는 것으로서 지급능력의 양부상태를 판단하는 지표로 이 비율이 높으면 높을수록 지급능력이 우수함. 일반적으로 매출채권회전율과 더불어 6회전 이상을 표준비율로 보며 이 비율은 매출채권회전율과 비교 판단하는 것이 바람직함
	순운전자본회전율	회	매출액/(유동자산-유동부채)	높을수록 양호	매출액을 운전자금의 평균잔액으로 나눈 것으로 기업의 순운전자금이 원활하게 운용되는지 나타내는 지표
	총자산회전율	회	매출액/자산총계	높을수록 양호	기업이 사용한 총자본의 운용능률을 총괄적으로 표시하는 지표로서 이 비율이 높으면 높을수록 총자본이 양호한 상태로 나타나고 수익성이 높아짐. 따라서 확정적인 표준비율은 없으나 보통 2~2.5회전 이상을 양호한 상태로 보고 있음
성장성	매출액증가율	%	(당기 매출액/전기 매출액) × 100-100	높을수록 양호	당해년도 매출액의 전년도 실적에 대한 증가율 지표로서 기업의 신장세를 판단하는 대표적 지표이며 정상적 경영활동결과를 나타냄. 경쟁 기업보다 빠른 매출액증가율은 결국 시장점유율의 증가를 의미하므로 경쟁력 변화를 나타내는 척도의 하나가 됨
	총자산증가율	%	(당기자산총계/전기자산총계) × 100-100	높을수록 양호	기업에 투자 운용된 총자산이 당해 연도에 얼마나 증가하였는가를 나타내는 비율로 기업의 전체적인 성장척도를 측정하는 지표
	영업이익증가율	%	(당기영업이익/전기영업이익) × 100-100	높을수록 양호	기업의 영업이익이 당해연도에 얼마나 증가되었는가를 나타내는 지표로서 기업의 질적인 성장세를 판단하는 지표
	순이익증가율	%	(당기순이익/전기순이익) × 100-100	높을수록 양호	전년도 당기순이익에 대한 당해연도 당기순이익의 증가율로서 기업전체의 수익성의 신장세를 판단하는 지표
	자기자본증가율	%	(당기자본총계/전기자본총계) × 100-100	높을수록 양호	자기자본의 증가율을 측정하는 지표로서 자본의 확충력을 나타내는 지표
현금흐름	부채상환계수	%	{영업활동후현금흐름/(이자비용+매출채권처분손실+단기차입금+유동성장기부채)} × 100	높을수록 양호	현금흐름분석표상의 영업활동후 현금흐름이 단기차입금, 유동성장기부채, 금융비용을 어느 정도 상환할 수 있는지를 측정하는 지표
	현금흐름/차입금	%	(이자지급후현금흐름/차입금) × 100	높을수록 양호	현금흐름분석표상의 이자지급 후 현금흐름으로 총차입금을 어느 정도 상환할 수 있는지를 측정하는 지표
	현금영업이익/금융비용	%	현금영업이익/(이자비용+매출채권처분차손) × 100	높을수록 양호	현금흐름분석표상의 현금영업이익이 금융비용을 어느 정도 상환할 수 있는지를 측정하는 지표
	FCF/차입금	%	(FCF/차입금) × 100	높을수록 양호	FCF(Free Cash Flow)의 차입금에 대한 비율
	FCF/매출액	%	(FCF/매출액) × 100	높을수록 양호	FCF(Free Cash Flow)의 매출액에 대한 비율